





**МУНИЦИПАЛЬНОЕ ОБЩЕОБРАЗОВАТЕЛЬНОЕ УЧРЕЖДЕНИЕ
«СРЕДНЯЯ ШКОЛА № 87 ТРАКТОРЗАВОДСКОГО РАЙОНА ВОЛГОГРАДА»**

Рассмотрено
Руководитель МО учителей
технологии, музыки, ОБЖ и
естественно-научного цикла
Калашникова Е.А. 
«29» 08 2022 г.

Согласовано
Методист
Дмитриева О.В. 
«30» 08 2022 г.

Утверждаю
Директор МОУ СШ № 87
Арефьев А.А. 
Приказ № 01 «31» 08 2022 г.


**РАБОЧАЯ ПРОГРАММА
ПО ТЕХНОЛОГИИ 7 В КЛАССА НА 2022-2023 УЧЕБНЫЙ ГОД**

Учитель: Калашникова Е.А.
Количество часов в год: 68 часов
Количество часов в неделю: 2 часа

ПОЯСНИТЕЛЬНАЯ ЗАПИСКА

Рабочие программы по учебному предмету «Технология» разработаны на основе:

- примерной основной образовательной программы основного общего образования (ПООП ООО 2015 г.) и требований, представленных в Федеральном государственном образовательном стандарте основного общего образования (ФГОС ООО 2010 г.).
- авторской программы по технологии для 5-9 классов/ В. М. Казакевич, Г. В. Пичугина, Г. Ю. Семёнова. — М. : Просвещение, 2020.

Программа включает цели и задачи предмета «Технология», общую характеристику курса, личностные, метапредметные и предметные результаты его освоения, содержание курса, тематическое планирование.

Функции программы по учебному предмету «Технология»:

- нормирование учебного процесса, обеспечивающее в рамках необходимого объёма изучаемого материала чёткую дифференциацию по модулям и темам учебного предмета;
- планирование последовательности изучения содержания учебного предмета «Технология», учитывающее увеличение сложности изучаемого материала в течение каждого учебного года, исходя из возрастных особенностей обучающихся;
- общеметодическое руководство учебным процессом.

В процессе изучения учащимися технологии, с учётом возрастной периодизации их развития, в целях общего образования должны решаться следующие задачи:

- формирование инвариантных (метапредметных) и специальных трудовых знаний, умений и навыков, обучение учащихся функциональной грамотности обращения с распространёнными техническими средствами труда; углублённое овладение способами созидательной деятельности и управлением техническими средствами труда по профилю или направлению профессионального труда;
- расширение научного кругозора и закрепление в практической деятельности знаний и умений, полученных при изучении основ наук; воспитание активной жизненной позиции, способности к конкурентной борьбе на рынке труда, готовности к самосовершенствованию и активной трудовой деятельности;
- развитие творческих способностей, овладение началами предпринимательства на основе прикладных экономических знаний;
- ознакомление с профессиями, представленными на рынке труда, профессиональное самоопределение.

Современные требования социализации в обществе в ходе технологической подготовки ставят задачу обеспечить овладение обучающимися правилами эргономики и безопасного труда, способствовать экологическому и экономическому образованию и воспитанию, становлению культуры труда.

Целями изучения учебного предмета «Технология» в системе основного общего образования являются:

- формирование представлений о сущности современных материальных, информационных и гуманитарных технологий и перспектив их развития;
- обеспечение понимания обучающимися роли техники и технологий для прогрессивного развития общества;
- формирование целостного представления о техносфере, сущности технологической культуры и культуры труда;
- уяснение социальных и экологических последствий развития технологий промышленного и сельскохозяйственного производства, энергетики и транспорта;

- освоение технологического подхода как универсального алгоритма преобразующей и созидательной деятельности;
- формирование проектно-технологического мышления обучающихся;
- овладение методами учебно-исследовательской и проектной деятельности, решения творческих задач, моделирования, конструирования и эстетического оформления изделий, обеспечения сохранности продуктов труда;
- овладение средствами и формами графического отображения объектов или процессов, правилами выполнения графической документации;
- овладение базовыми приёмами ручного и механизированного труда с использованием распространённых инструментов, механизмов и машин, способами управления отдельными видами бытовой техники;
- формирование умений устанавливать взаимосвязь знаний по разным учебным предметам для решения прикладных учебных задач;
- развитие умений применять технологии представления, преобразования и использования информации, оценивать возможности и области применения средств и инструментов информационно-коммуникационных технологий (ИКТ) в современном производстве или сфере обслуживания;
- развитие у учащихся познавательных интересов, технологической грамотности, критического и креативного мышления, пространственного воображения, интеллектуальных, творческих, коммуникативных и организаторских способностей;
- воспитание трудолюбия, бережливости, аккуратности, целеустремлённости, предприимчивости, ответственности за результаты своей деятельности, уважительного отношения к людям различных профессий и результатам их труда;
- формирование представлений о мире профессий, связанных с изучаемыми технологиями, об их востребованности на рынке труда для построения образовательных траекторий и планов в области профессионального самоопределения.

Общая характеристика курса

Предметная область «Технология» является необходимым компонентом общего образования всех школьников, предоставляя им возможность применять на практике знания основ наук. Это школьный учебный курс, в содержании которого отражаются общие принципы преобразующей деятельности человека и все аспекты материальной культуры.

Он направлен на овладение учащимися навыками конкретной предметно-преобразующей (а не виртуальной) деятельности, создание новых ценностей, что, несомненно, соответствует потребностям развития общества. В рамках технологии происходит знакомство с миром профессий и ориентация школьников на работу в различных сферах общественного производства. Тем самым обеспечивается преемственность перехода учащихся от общего к профессиональному образованию и трудовой деятельности.

Обучение школьников технологии строится на основе освоения конкретных процессов получения, преобразования и использования материалов, энергии, информации, объектов живой природы и социальной среды.

В процессе обучения технологии должно обеспечиваться формирование у школьников технологического мышления. Схема технологического мышления (потребность — цель — способ — результат) позволяет наиболее органично решать задачи установления связей между образовательным и жизненным пространством, образовательными результатами, полученными при изучении различных предметных областей, а также собственными образовательными результатами (знаниями, умениями, универсальными учебными действиями и т. д.) и жизненными задачами. Кроме того, схема технологического мышления позволяет вводить в образовательный процесс ситуации.

дающие опыт принятия прагматичных решений на основе собственных образовательных результатов, начиная от решения бытовых вопросов и заканчивая решением о направлениях продолжения образования, построением карьерных и жизненных планов. Таким образом, предметная область «Технология» позволяет формировать у обучающихся ресурс практических умений и опыта, необходимых для разумной организации собственной жизни, создаёт условия для развития инициативности, изобретательности, гибкости мышления.

Предмет «Технология» является базой, на которой может быть сформировано проектное мышление обучающихся. Проектная деятельность как способ преобразования реальности в соответствии с поставленной целью оказывается адекватным средством в ситуациях, когда сформировалась или выявлена в ближайшем окружении новая потребность, для которой в опыте обучающегося нет отработанной технологии целеполагания и построения способа достижения целей или имеется противоречие между 6 представлениями о должном, в котором выявленная потребность удовлетворяется, и реальной ситуацией. В программу включено содержание, адекватное требованиям ФГОС к освоению обучающимися принципов и алгоритмов проектной деятельности.

Проектно-технологическое мышление может развиваться только с опорой на универсальные способы деятельности в сферах самоуправления и разрешения проблем, работы с информацией и коммуникации. Поэтому предмет «Технология» принимает на себя значительную долю деятельности образовательной организации по формированию универсальных учебных действий.

Программа обеспечивает оперативное введение в образовательный процесс содержания, адекватно отражающего смену жизненных реалий, формирует пространство, на котором происходит сопоставление обучающимся собственных стремлений, полученного опыта учебной деятельности и информации, в первую очередь в отношении профессиональной ориентации.

В основу методологии структурирования содержания учебного предмета «Технология» положен принцип блочно-модульного построения информации. Основная идея блочно-модульного построения содержания состоит в том, что целостный курс обучения строится из логически законченных, относительно независимых по содержательному выражению элементов — блоков. Каждый блок включает в себя тематические модули. Их совокупность за весь период обучения в школе позволяет познакомить учащегося с основными компонентами содержания.

Содержание учебного предмета «Технология» строится по годам обучения концентрически. В основе такого построения лежит принцип усложнения и тематического расширения базовых компонентов, поэтому в основу соответствующей учебной программы закладывается ряд положений:

- постепенное увеличение объёма технологических знаний, умений и навыков;
- выполнение деятельности в разных областях;
- постепенное усложнение требований, предъявляемых к решению проблемы (использование комплексного подхода, учёт большого количества воздействующих факторов и т. п.);
- развитие умения работать в коллективе;
- возможность акцентировать внимание на местных условиях;
- формирование творческой личности, способной проектировать процесс и оценивать результаты своей деятельности.

В соответствии с принципами проектирования содержания обучения технологии в системе общего образования можно выделить следующие *модули предметной области «Технология»*:

- методы и средства творческой и проектной деятельности;
- производство;
- технология;

- техника;
- технологии получения, обработки, преобразования и использования материалов;
- технологии обработки пищевых продуктов;
- технологии получения, преобразования и использования энергии;
- технологии получения, обработки и использования информации;
- технологии растениеводства;
- технологии животноводства;
- социальные технологии.

Данный компонентный состав позволяет охватить все основные сферы приложения технологий. Каждый модуль содержит основные теоретические сведения, лабораторно-практические и практические работы. При этом предполагается, что перед выполнением практических работ школьники освоят необходимый минимум теоретического материала. Основная форма обучения — учебно-практическая деятельность. Приоритетными методами являются упражнения, лабораторно-практические и практические работы, поэтому уроки по технологии в расписании спарены.

Программой предусмотрено выполнение обучающимися творческих проектов ежегодно. Методически возможно построение годового учебного плана с введением творческой, проектной деятельности в любое время учебного года.

Программа предусматривает широкое использование межпредметных связей:

- с алгеброй и геометрией при проведении расчётных операций и графических построений;
- с химией при изучении свойств конструкционных материалов, пищевых продуктов, сельскохозяйственных технологий;
- с биологией при рассмотрении и анализе природных форм и конструкций как универсального источника инженерно-художественных идей для мастера, природы как источника сырья с учётом экологических проблем, деятельности человека как создателя материально-культурной среды обитания, при изучении сельскохозяйственных технологий;
- с физикой при изучении механических характеристик материалов, устройства и принципов работы машин, механизмов, приборов, видов современных энергетических технологий.

Программа реализуется из расчёта 2 часа в неделю в 5—7 классах, 1 час — в 8 классе, в 9 классе — за счёт вариативной части учебного плана и внеурочной деятельности. В программе учтено 25% времени, отводимого на вариативную часть программы, содержание которой формируется участниками образовательных отношений.

В соответствии с ПООП ООО 2015 г. при проведении занятий по технологии (в 5–9 классах) осуществляется деление классов на две группы с учётом норм по предельно допустимой наполняемости групп.

Учитель технологии при разработке рабочей программы вправе изменить количество часов на изучение тех или иных тем при сохранении всего материала и объёма часов. Это даёт возможность разработать рабочую программу под каждую группу с учётом её интересов и материально-технической базы. Например, группа А сформирована для подробного изучения технологий получения и преобразования древесины, технологий получения и преобразования металлов, а группа Б – для подробного изучения технологий получения и преобразования текстильных материалов, технологий обработки пищевых продуктов.

Выбор для изучения варианта тематического планирования производится с учётом оснащённости учебных мастерских образовательной организации и желания обучающихся.

ПЛАНИРУЕМЫЕ РЕЗУЛЬТАТЫ ОСВОЕНИЯ КУРСА «ТЕХНОЛОГИЯ»

Программа курса предполагает достижение выпускниками 9 классов следующих личностных, метапредметных и предметных результатов.

Личностные результаты

У учащихся будут сформированы:

- познавательные интересы и творческая активность в области предметной технологической деятельности;
- желание учиться и трудиться на производстве для удовлетворения текущих и перспективных потребностей;
- трудолюбие и ответственность за качество своей деятельности;
- умение пользоваться правилами научной организации умственного и физического труда;
- самооценка своих умственных и физических способностей для труда в различных сферах с позиций будущей социализации;
- умение планировать образовательную и профессиональную карьеры;
- осознание необходимости общественно полезного труда как условия безопасной и эффективной социализации;
- бережное отношение к природным и хозяйственным ресурсам;
- технико-технологическое и экономическое мышление и его использование при организации своей деятельности.

Метапредметные результаты

У учащихся будут сформированы:

- умение планировать процесс созидательной и познавательной деятельности;
- умение выбирать оптимальные способы решения учебной или трудовой задачи на основе заданных алгоритмов;
- творческий подход к решению учебных и практических задач при моделировании изделия или в ходе технологического процесса;
- самостоятельность в учебной и познавательно-трудовой деятельности;
- способность моделировать планируемые процессы и объекты;
- умение аргументировать свои решения и формулировать выводы;
- способность отображать в адекватной задачам форме результаты своей деятельности;
- умение выбирать и использовать источники информации для подкрепления познавательной и созидательной деятельности;
- умение организовывать эффективную коммуникацию в совместной деятельности с другими её участниками;
- умение соотносить свой вклад с вкладом других участников в общую деятельность при решении задач коллектива;
- способность оценивать свою деятельность с точки зрения нравственных, правовых норм, эстетических ценностей по принятым в обществе и коллективе требованиям и принципам;
- умение обосновывать пути и средства устранения ошибок или разрешения противоречий в выполняемой деятельности;
- понимание необходимости соблюдения норм и правил культуры труда, правил безопасности деятельности в соответствии с местом и условиями деятельности.

Предметные результаты

В познавательной сфере у учащихся будут сформированы:

- владение алгоритмами и методами решения технических и технологических задач;

- ориентирование в видах и назначении методов получения и преобразования материалов, энергии, информации, объектов живой природы и социальной среды, а также в соответствующих технологиях общественного производства и сферы услуг;
- ориентирование в видах, назначении материалов, инструментов и оборудования, применяемых в технологических процессах;
- использование общенаучных знаний в процессе осуществления рациональной технологической деятельности;
- навык рационального подбора учебной и дополнительной технической и технологической информации для изучения технологий, проектирования и создания объектов труда;
- владение кодами, методами чтения и способами графического представления технической, технологической и инструктивной информации; — владение методами творческой деятельности;
- применение элементов прикладной экономики при обосновании технологий и проектов.

В сфере созидательной деятельности у учащихся будут сформированы:

- способности планировать технологический процесс и процесс труда;
 - умение организовывать рабочее место с учётом требований эргономики и научной организации труда;
 - умение проводить необходимые опыты и исследования при подборе материалов и проектировании объекта труда;
 - умение подбирать материалы с учётом характера объекта труда и технологии;
 - умение подбирать инструменты и оборудование с учётом требований технологии и имеющихся материально-энергетических ресурсов;
 - умение анализировать, разрабатывать и/или реализовывать прикладные технические проекты;
 - умение анализировать, разрабатывать и/или реализовывать технологические проекты, предполагающие оптимизацию технологии;
 - умение обосновывать разработки материального продукта на основе самостоятельно проведённых исследований спроса потенциальных потребителей;
 - умение разрабатывать план возможного продвижения продукта на региональном рынке;
 - навыки конструирования механизмов, машин, автоматических устройств, простейших роботов с помощью конструкторов;
 - навыки построения технологии и разработки технологической карты для исполнителя;
 - навыки выполнения технологических операций с соблюдением установленных норм, стандартов, ограничений, правил безопасности труда;
 - умение проверять промежуточные и конечные результаты труда по установленным критериям и показателям с использованием контрольных измерительных инструментов и карт пооперационного контроля;
 - способность нести ответственность за охрану собственного здоровья;
 - знание безопасных приёмов труда, правил пожарной безопасности, санитарии и гигиены;
 - ответственное отношение к трудовой и технологической дисциплине;
 - умение выбирать и использовать коды и средства представления технической и технологической информации и знаковых систем (текст, таблица, схема, чертёж, эскиз, технологическая карта и др.) в соответствии с коммуникативной задачей, сферой и ситуацией общения;
 - умение документировать результаты труда и проектной деятельности с учётом экономической оценки.
- В мотивационной сфере у учащихся будут сформированы:**
- готовность к труду в сфере материального производства, сфере услуг или социальной сфере;

- навыки оценки своих способностей к труду или профессиональному образованию в конкретной предметной деятельности;
- навыки доказательного обоснования выбора профиля технологической подготовки в старших классах полной средней школы или пути получения профессии в учреждениях начального профессионального или среднего специального образования;
- навыки согласования своих возможностей и потребностей;
- ответственное отношение к качеству процесса и результатов труда;
- проявление экологической культуры при проектировании объекта и выполнении работ;
- экономность и бережливость в расходовании материалов и денежных средств.

В эстетической сфере у учащихся будут сформированы:

- умение проводить дизайнерское проектирование изделия или рациональную эстетическую организацию работ;
- владение методами моделирования и конструирования;
- навыки применения различных технологий технического творчества и декоративно-прикладного искусства в создании изделий материальной культуры или при оказании услуг;
- умение сочетать образное и логическое мышление в процессе творческой деятельности;
- композиционное мышление.

В коммуникативной сфере у учащихся будут сформированы:

- умение выбирать формы и средства общения в процессе коммуникации, адекватные сложившейся ситуации;
- способность бесконфликтного общения;
- навыки участия в рабочей группе с учётом общности интересов её членов;
- способность к коллективному решению творческих задач;
- желание и готовность прийти на помощь товарищу;
- умение публично защищать идеи, проекты, выбранные технологии и др.

В физиолого-психологической сфере у учащихся будут сформированы:

- развитие моторики и координации движений рук при работе с ручными инструментами и приспособлениями;
- достижение необходимой точности движений и ритма при выполнении различных технологических операций;
- соблюдение требуемой величины усилия, прикладываемого к инструменту с учётом технологических требований;
- развитие глазомера;
- развитие осязания, вкуса, обоняния.

СОДЕРЖАНИЕ КУРСА

7 класс

Теоретические сведения. Создание новых идей методом фокальных объектов. Техническая документация в проекте. Конструкторская документация. Технологическая документация в проекте. Современные средства ручного труда. Средства труда современного производства. Агрегаты и производственные линии. Культура производства. Технологическая культура производства. Культура труда. Двигатели. Воздушные двигатели. Гидравлические двигатели. Паровые двигатели. Тепловые машины внутреннего сгорания. Реактивные и ракетные двигатели. Электрические двигатели. Производство металлов. Производство древесных материалов. Производство синтетических материалов и пластмасс. Особенности производства искусственных волокон в текстильном производстве.

Свойства искусственных волокон. Производственные технологии обработки конструкционных материалов резанием. Производственные технологии пластического формования материалов. Физико-химические и термические технологии обработки материалов. Характеристики основных пищевых продуктов, используемых в процессе приготовления изделий из теста. Хлеб и продукты хлебопекарной промышленности. Мучные кондитерские изделия и тесто для их приготовления. Переработка рыбного сырья. Пищевая ценность рыбы. Механическая и тепловая кулинарная обработка рыбы. Нерыбные пищевые продукты моря. Рыбные консервы и пресервы. Энергия магнитного поля. Энергия электрического тока. Энергия электромагнитного поля. Источники и каналы получения информации. Метод наблюдения в получении новой информации. Технические средства проведения наблюдений. Опыты или эксперименты для получения новой информации. Грибы. Их значение в природе и жизни человека. Характеристика искусственно выращиваемых съедобных грибов. Требования к среде и условиям выращивания культивируемых грибов. Технологии ухода за грибницами и получение урожая шампиньонов и вёшенок. Безопасные технологии сбора и заготовки дикорастущих грибов. Корма для животных. Состав кормов и их питательность. Составление рационов кормления. Подготовка кормов к скармливанию и раздача животным. Назначение социологических исследований. Технология опроса: анкетирование. Технология опроса: интервью.

Практические работы. Чтение различных видов проектной документации. Выполнение эскизов и чертежей. Анализ качества проектной документации проектов, выполненных ранее одноклассниками. Разработка инновационного объекта или услуги методом фокальных объектов.

Сбор дополнительной информации в Интернете и справочной литературе о современных средствах труда. Экскурсии. Подготовка рефератов о современных технологических машинах и аппаратах.

Сбор дополнительной информации в Интернете и справочной литературе о технологической культуре и культуре труда. Составление инструкций по технологической культуре работника. Самооценка личной культуры труда.

Ознакомление с принципиальной конструкцией двигателей. Ознакомление с конструкциями и работой различных передаточных механизмов.

Проектные работы по изготовлению изделий на основе обработки конструкционных и текстильных материалов с помощью ручных инструментов, приспособлений, станков, машин. Организация экскурсий и интегрированных уроков с учреждениями НПО, СПО соответствующего профиля.

Определение доброкачественности рыбы и морепродуктов органолептическим методом и экспресс-методом химического анализа.

Сбор дополнительной информации в Интернете и справочной литературе об областях получения и применения магнитной, электрической и электромагнитной энергии.

Составление формы протокола и проведение наблюдений реальных процессов. Проведение хронометража учебной деятельности. Определение по внешнему виду групп одноклеточных и многоклеточных грибов.

Определение культивируемых грибов по внешнему виду. Создание условий для искусственного выращивания культивируемых грибов. Владение безопасными способами сбора и заготовки грибов.

Сбор информации и описание условий содержания домашних животных в своей семье, семьях друзей. Проектирование и изготовление простейших технических устройств, обеспечивающих условия содержания животных и облегчающих уход за ними: клетки, будки для собак, автопоилки для птиц, устройства для аэрации аквариумов, автоматизированные кормушки для кошек и др. Выявление проблем бездомных животных для своего микрорайона, села, посёлка.

Составление вопросников, анкет и тестов для учебных предметов. Проведение анкетирования и обработка результатов.

Ознакомление с устройством и работой станков. Упражнения по управлению станками. Учебно-практические работы на станках.

Приготовление десертов, кулинарных блюд из теста и органолептическая оценка их качества. Механическая обработка рыбы и морепродуктов. Приготовление блюд из рыбы и морепродуктов.

Определение по внешнему виду групп одноклеточных и многоклеточных грибов. Определение культивируемых грибов по внешнему виду. Создание условий для искусственного выращивания культивируемых грибов. Владение безопасными способами сбора и заготовки грибов. Опыты по осуществлению технологических процессов промышленного производства культивируемых грибов (в условиях своего региона).

Учебно-методическое и материально-техническое обеспечение

Общая характеристика кабинета технологии. Получение от преподавателя предметно-информационных сведений должно занимать на уроках не более 25—30 % учебного времени. Это могут быть пояснения к сложному материалу или тематические обобщения.

Теоретический материал учащиеся будут изучать по учебнику или другим источникам. Желательно наличие у школьников компьютеров, подключённых к Интернету.

В классе, кабинете, мастерской или на пришкольном участке должны проходить практические занятия: лабораторные, проектные и учебно-практические работы.

Для более глубокого освоения предмета «Технология» следует организовывать дополнительные внеурочные занятия и летнюю (или осеннюю) технологическую практику. Летняя практика особенно целесообразна для изучения технологий растениеводства и животноводства.

Кабинет или мастерские могут размещаться на любом этаже школьного здания, кроме полуподвальных и подвальных помещений. По санитарным нормам площадь рабочих помещений должна быть не менее 4,5 м² на одного учащегося для отдельной мастерской по обработке ткани и кабинета кулинарии и 5,4 м² — для комбинированной мастерской. Рабочие места учащихся необходимо укомплектовать соответствующим оборудованием и инструментами. В гигиенических целях в кабинете и мастерских должны быть умывальник и полотенце (бумажное или электрическое). Температуру в мастерских в холодное время года нужно поддерживать не ниже 18 °С при относительной влажности 40—60 %. Электрическая проводка к рабочим столам должна быть стационарной. Включение/выключение всей электросети кабинета или мастерских осуществляется с рабочего места учителя одним общим рубильником.

Учебно-материальная база по технологии должна иметь рекомендованный Министерством образования и науки Российской Федерации набор инструментов, электроприборов, машин, оборудования и т. д. согласно утверждённому Перечню средств обучения и учебного оборудования.

В учебно-методический комплекс для образовательной области «Технология» входят учебники в бумажной и электронной форме, рабочие тетради для учащихся, методические рекомендации по организации учебной деятельности для учителя, электронные наглядные пособия и образовательные ресурсы, специально разработанное оборудование для лабораторно-практических работ, технические средства обучения.

Государственным образовательным стандартом основного общего образования второго поколения рекомендуются следующие технические средства обучения для оснащения кабинета технологии: компьютеры с комплексом обучающих программ и выходом в Интернет; планшеты; интерактивная доска или интерактивная панель, принтер; цифровой фотоаппарат; цифровая видеокамера; сканер, документ-камера, цифровой микроскоп; доска со средствами, обеспечивающими обратную связь.

Большое внимание при работе в мастерских должно быть уделено соблюдению правил санитарии и гигиены, электро- и пожарной безопасности, безопасного труда учащимися при выполнении технологических операций. Для этого мастерские оборудуются соответствующими приспособлениями и оснащаются наглядной информацией.

Общие требования к оборудованию кабинета

Специализированная мебель и системы хранения

Доска настенная трёхэлементная для письма мелом и маркером; столы для швейного оборудования; стулья и табуреты (винтовой механизм регулировки высоты сиденья); столы для черчения, выкроек и раскроя; стол учителя; шкаф; столы ученические двухместные, регулируемые по высоте.

Технические средства обучения (рабочее место учителя)

Интерактивный программно-аппаратный комплекс, компьютер учителя, лицензионное программное обеспечение, планшетный компьютер.

Электронные средства обучения (CD, DVD, видеофильмы, интерактивные плакаты, лицензионное программное обеспечение)

Электронные учебные пособия по учебному предмету «Технология», комплект учебных видеофильмов.

Мастерская по обработке металлов и искусственных материалов

Тумбы для хранения инструментов; верстаки ученические; станки.

Машина заточная; станок сверлильный; вертикально-фрезерный станок; станок токарный по металлу; кувалда; деревянная и резиновая киянки; ножницы по металлу; тиски слесарные поворотные; чертилки; плоскогубцы комбинированные; наборы: гаечных ключей, молотков слесарных, напильников, отвёрток, зенковок, плашек, резцов расточных и отрезных, линейки металлических, микрометров гладких, угольников поверочных слесарных, шаблонов радиусных, шупов, свёрл, брусков, шлифовальной бумаги; фрезы: дисковая трёхсторонняя, дисковая пазовая, для обработки т-образных пазов, концевая, отрезная; циркуль разметочный; глубиномер микрометрический; метр складной металлический; штангенглубиномер; штангенциркуль; электродрель и другие электрические инструменты; электроудлинитель; очки защитные; щиток защитный лицевой; фартук защитный; индивидуальный перевязочный пакет; аптечка.

Мастерская по обработке древесины

Тумбы для хранения инструмента, ученические верстаки.

Машина заточная; станки: сверлильный, токарный деревообрабатывающий; электродрель; электроудлинитель; прибор для выжигания по дереву; наборы: металлических линейки, пил для лобзиков, напильников, резцов, молотков, шпателей, свёрл, кистей, шлифовальной бумаги; метр складной; рулетка; угольник столярный; штангенциркуль; очки защитные; щиток защитный лицевой; фартуки; индивидуальный перевязочный пакет; аптечка; дрель ручная; лобзик учебный; электрорубанок; лобзик и другие электрические инструменты; рубанки; ножовки; клещи; долото; стамеска; деревянная и резиновая киянки; клей поливинилацетат; лак мебельный; морилка; набор карандашей.

Мастерская электротехники, электроники и образовательной робототехники

Наборы электромонтажного инструмента; электропаяльник; образовательный электротехнический конструктор «Электричество-1»; электронный конструктор «Знатоk».

Пришкольный участок

Для обработки почвы и ухода за растениями: лопаты, грабли, лейки, вёдра, секаторы, шнуры, шпагат. Водопроводный кран и поливочный шланг. Для сбора гербария: гербарные папки, сетки, лупы.

П р и м е ч а н и е : для выполнения практических работ по уходу за животными в школе может иметься живой уголок, а на её территории — курятник, мини-ферма, конюшня.

Мастерская по обработке текстильных материалов

Коллекции волокон и тканей, доска гладильная, манекен женский с подставкой (размер 42—50), манекен подростковый (размер 36—44), машины швейные и набор принадлежностей к ним, ножницы универсальные, закройные и зигзаг, воск портновский, оверлок, утюг с пароувлажнителем, отпариватель, зеркало для примерок, ширма примерочная, аптечка.

Мастерская по обработке пищевых продуктов

Мебель кухонная, стол обеденный с гигиеническим покрытием, стулья.

Учебная санитарно-пищевая экспресс-лаборатория (СПЭЛ-У), электроплиты с духовым шкафом, вытяжки, холодильник, микроволновая печь, миксеры, блендеры, электрические мясорубки, электрический чайник, весы настольные электронные кухонные, комплекты столовых приборов, наборы кухонных ножей, наборы разделочных досок, наборы посуды для приготовления пищи, сервиз столовый на 12 персон, сервиз чайный на 12 персон, сервиз кофейный на 12 персон, стакан мерный для сыпучих продуктов и жидкостей, тёрка.

Планируемые результаты, достигаемые при изучении предмета «технология» в 5–9 классах

В соответствии с требованиями Федерального государственного образовательного стандарта основного общего образования планируемые результаты освоения содержания предмета «Технология» отражают:

- осознание роли техники и технологий для прогрессивного развития общества; формирование целостного представления о техносфере, сущности технологической культуры и культуры труда; уяснение социальных и экологических последствий развития технологий промышленного и сельскохозяйственного производства, энергетики и транспорта;
- овладение методами учебно-исследовательской и проектной деятельности, решения творческих задач, моделирования, конструирования и эстетического оформления изделий, обеспечения сохранности продуктов труда;
- овладение средствами и формами графического отображения объектов или процессов, правилами выполнения графической документации;
- формирование умения устанавливать взаимосвязь знаний по разным учебным предметам для решения прикладных учебных задач;

- развитие умений применять технологии представления, преобразования и использования информации, оценивать возможности и области применения средств и инструментов ИКТ в современном производстве или сфере обслуживания;

- формирование представления о мире профессий, связанных с изучаемыми технологиями, об их востребованности на рынке труда.

При формировании перечня планируемых результатов освоения предмета «Технология» учтены требования Федерального государственного образовательного стандарта основного общего образования к личностным, метапредметным и предметным результатам и требования индивидуализации обучения.

Как уже было сказано, содержание учебного курса «Технология» строится по годам обучения концентрически. В основе такого построения лежит принцип усложнения и тематического расширения 11 базовых компонентов, поэтому результаты обучения не разделены по классам.

Содержание деятельности учащихся в каждом классе, с 5-го по 9-й, по программе в соответствии с новой методологией включает в себя 11 общих для всех классов модулей:

Модуль 1. Методы и средства творческой и проектной деятельности.

Модуль 2. Производство.

Модуль 3. Технология.

Модуль 4. Техника.

Модуль 5. Технологии получения, обработки, преобразования и использования материалов.

Модуль 6. Технологии обработки пищевых продуктов.

Модуль 7. Технологии получения, преобразования и использования энергии.

Модуль 8. Технологии получения, обработки и использования информации.

Модуль 9. Технологии растениеводства.

Модуль 10. Технологии животноводства.

Модуль 11.

Социальные технологии. Содержание модулей предусматривает изучение и усвоение информации по следующим сквозным тематическим линиям:

- получение, обработка, хранение и использование технической и технологической информации;
- элементы черчения, графики и дизайна;
- элементы прикладной экономики, предпринимательства;
- влияние технологических процессов на окружающую среду и здоровье человека;
- технологическая культура производства;
- культура и эстетика труда;
- история, перспективы и социальные последствия развития техники и технологии;
- виды профессионального труда и профессии.

Методы оценивания на уроке технология

Известно, что система оценивания занимает особенное место в педагогических технологиях достижения требований стандартов и конкретизирующих их планируемых результатах освоения программы. Основой оценочной деятельности является комплексная оценка личностных, метапредметных и предметных образовательных результатов.

Оценивание самого процесса познания, его результатов призвано помочь учителю выбрать наиболее эффективные приемы и средства обучения, которые поощряли бы учащихся к развитию и дальнейшему продвижению в познании. Систему оценивания нужно выстраивать таким образом, чтобы с ее помощью можно было бы:

- устанавливать, что знают и понимают учащиеся;
- давать общую и дифференцированную информацию о процессе преподавания и процессе учения;
- отслеживать индивидуальный прогресс учащихся в достижении требований стандарта и в частности, в достижении планируемых результатах освоения программ;
- обеспечивать обратную связь для учителей, учащихся и родителей;
- отслеживать эффективность реализуемой учебной программы.

Структура системы оценки: входной (стартовый) контроль, текущий контроль, тематический контроль, итоговый контроль. На уроках технологии мною используются различные методы и формы оценивания, такие как собеседование, задания в тестовой форме, письменные и практические самостоятельные работы.

Критериями оценки, определяющими подготовку учащегося на уроках технологии, являются:

- общая подготовленность, организация рабочего места, научность, технологичность и логика изложения материала;
- уровень освоения теоретического материала, предусмотренного программой по предмету технология;
- умения использовать теоретические знания при выполнении текущих заданий практических работ и упражнений;
- соблюдение этапов технологии изготовления, норм времени, качество выполнения технологических операций и приёмов;
- соблюдение правил санитарии, гигиены, техники безопасности.

Система оценки достижений учащихся: пятибалльная, портфолио, проектная работа.

При устной проверке.

Оценка «5» ставится, если учащийся:

- полностью усвоил учебный материал;
- умеет изложить учебный материал своими словами;
- самостоятельно подтверждает ответ конкретными примерами;
- правильно и обстоятельно отвечает на дополнительные вопросы учителя.

Оценка «4» ставится, если учащийся:

- в основном усвоил учебный материал;
- допускает незначительные ошибки при его изложении своими словами;
- подтверждает ответ конкретными примерами;
- правильно отвечает на дополнительные вопросы учителя.

Оценка «3» ставится, если учащийся:

- не усвоил существенную часть учебного материала;
- допускает значительные ошибки при его изложении своими словами;
- затрудняется подтвердить ответ конкретными примерами;
- слабо отвечает на дополнительные вопросы учителя.

Оценка «2» ставится, если учащийся:

- почти не усвоил учебный материал;
- не может изложить учебный материал своими словами;
- не может подтвердить ответ конкретными примерами;
- не отвечает на большую часть дополнительных вопросов учителя.

При выполнении практических работ.

Оценка «5» ставится, если учащийся:

- творчески планирует выполнение работы;
- самостоятельно и полностью использует знания программного материала;
- правильно и аккуратно выполняет задания;
- умеет пользоваться справочной литературой, наглядными пособиями, машинами, приспособлениями и другими средствами.

Оценка «4» ставится, если учащийся:

- правильно планирует выполнение работы;
- самостоятельно и полностью использует знания программного материала;
- в основном правильно и аккуратно выполняет задания;
- умеет пользоваться справочной литературой, наглядными пособиями, машинами, приспособлениями и другими средствами.

Оценка «3» ставится, если учащийся:

- допускает ошибки при планировании выполнения работы;
- не может самостоятельно использовать значительную часть знаний программного материала;
- допускает ошибки и не аккуратно выполняет задания;
- затрудняется самостоятельно пользоваться справочной литературой, наглядными пособиями, машинами, приспособлениями и другими средствами.

Оценка «2» ставится, если учащийся:

- не может правильно спланировать выполнение работы;
- не может использовать знаний программного материала;
- допускает грубые ошибки и не аккуратно выполняет задания;
- не может самостоятельно пользоваться справочной литературой, наглядными пособиями, машинами, приспособлениями и другими средствами.

Методические пособия

Литература для учителя:

- Технология. Примерные рабочие программы. Предметная линия учебников В. М. Казакевича и др. 5—9 классы : учеб. пособие для общеобразоват. организаций / В. М. Казакевич, Г. В. Пичугина, Г. Ю. Семёнова. — М. : Просвещение, 2020. — 64 с
- **Учебник:** Казакевич В. М., Пичугина Г. В., Семёнова Г. Ю. и др./под ред. Казакевича В. М. «Технология». 7 класс. АО «Издательство Просвещение» 2019г

Литература для обучающихся:

- **Учебник:** Казакевич В. М., Пичугина Г. В., Семёнова Г. Ю. и др./под ред. Казакевича В. М. «Технология». 7 класс. АО «Издательство Просвещение» 2019 г

**Тематическое планирование курса «технология» 7 класс.
Учитель Калашникова Е.А.**

№ п.п	Тема урока. Тип урока.	Тематическое планирование 7 класс				
		Кол-во часов	Характеристика деятельности обучающихся	Домашнее задание	Дата	
					План	Факт
1	2	3	4	5	6	7
ВВЕДЕНИЕ. Раздел 1. МЕТОДЫ И СРЕДСТВА ТВОРЧЕСКОЙ И ПРОЕКТНОЙ ДЕЯТЕЛЬНОСТИ 4 ЧАСА						
1-2	Введение. Инструктаж по ТБ в мастерской. Создание новых идей при помощи метода фокальных объектов. Техническая документация в проекте. <i>(Комбинированный урок)</i>	2	Получать представление о методе фокальных объектов при создании инновации. Знакомиться с видами технической, конструкторской и технологической документации. Проектировать изделия при помощи метода фокальных объектов	§1.1, 1.2.	01.09	
3-4	Конструкторская документация. Технологическая документация в проекте <i>(Комбинированный урок)</i>	2		§1.3,1,4	08.09	
Раздел 2. ПРОИЗВОДСТВО. 4 ЧАСА						
5-6	Современные средства ручного труда. Средства труда современного производства. <i>(Комбинированный урок)</i>	2	Получать представление о современных средствах труда, об агрегатах и о производственных линиях. Наблюдать за средствами труда, собирать о них дополнительную информацию и подготовить реферат по соответствующей теме. Участвовать в экскурсии на предприятие	§2.1, 2.2	15.09	
7-8	Агрегаты и производственные линии <i>(Комбинированный урок)</i>	2		§2.3	22.09	
Раздел 3 ТЕХНОЛОГИИ. 6 ЧАСОВ						
9-10	Культура производства. <i>(Комбинированный урок)</i>	2	Осваивать новые понятия: культура производства, технологическая культура и культура труда. Делать выводы о необходимости применения культуры труда, культуры производства и технологической культуры на производстве и в общеобразовательной организации. Собирать дополнительную информацию о технологической культуре работника производства	§3.1	29.09	
11-12	Технологическая культура производства. <i>(Комбинированный урок)</i>	2		§3.2	06.10	

13-14	Культура труда(Комбинированный урок)	2		§3.3	13.10	
Раздел 4. ТЕХНИКА 6 ЧАСОВ						
15-16	Двигатели. Воздушные двигатели. Гидравлические двигатели. (Комбинированный урок)	2	Получать представление о двигателях и об их видах. Ознакомиться с различиями конструкций двигателей. Выполнять работы на станках	§4.1,4.2,4.3	20.10	
17-18	Паровые двигатели. Тепловые машины внутреннего сгорания. (Комбинированный урок)	2		§4.4, 4.5	03.10	
19-20	Реактивные и ракетные двигатели. Электрические двигатели(Комбинированный урок)	2		§4.6, 4.7	17.10	
Раздел 5. ТЕХНОЛОГИИ РУЧНОЙ ОБРАБОТКИ МАТЕРИАЛОВ. ТЕХНОЛОГИИ СОЕДИНЕНИЯ ДЕТАЛЕЙ. 12 ЧАСОВ						
21-22	Производство металлов. Производство древесных материалов. (Комбинированный урок)	2	Получать представление о производстве различных материалов и об их свойствах. Знакомиться с видами машинной обработки конструкционных и текстильных материалов, делать выводы об их сходстве и различиях. Выполнять практические работы по изготовлению проектных изделий на основе обработки конструкционных и текстильных материалов с помощью ручных инструментов, приспособлений, станков, машин	§5.1,5.2	24.10	
23-24	Производство синтетических материалов и пластмасс. (Комбинированный урок)	2		§5.3	04.12	
25-26	Особенности производства искусственных волокон в текстильном производстве. Свойства искусственных волокон. (Комбинированный урок)	2		§5.4, 5.5	08.12	
27-28	Производственные технологии обработки конструкционных материалов резанием. (Комбинированный урок)	2		§5.6	15.12	

29-30	Производственные технологии пластического формования материалов. (Комбинированный урок)	2		§5.7	22.12.	
31-32	Физико-химические и термические технологии обработки материалов (Комбинированный урок)	2		§5.8	12.01	

Раздел 6. ТЕХНОЛОГИИ ПРИГОТОВЛЕНИЯ МУЧНЫХ ИЗДЕЛИЙ 6 ЧАСОВ

33-34	Характеристики основных пищевых продуктов, используемых в процессе приготовления изделий из теста. (Комбинированный урок)	2	<p>Получать представление о технологиях приготовления мучных кондитерских изделий и осваивать их.</p> <p>Знакомиться с технологиями обработки рыбы, морепродуктов и их кулинарным использованием.</p>	§6.1	19.01	
35-36	Хлеб и продукты хлебопекарной промышленности. (Комбинированный урок)	2		§6.2	26.01	
37-38	Мучные кондитерские изделия и тесто для их приготовления. (Комбинированный урок)	2		§6.3	02.02	

Раздел 7. ТЕХНОЛОГИИ ПОЛУЧЕНИЯ И ОБРАБОТКИ РЫБЫ И МОРЕПРОДУКТОВ 6 ЧАС

39-40	Переработка рыбного сырья. (Комбинированный урок)	2	<p>Получать представление, анализировать полученную информацию и делать выводы о сходстве и различиях производства рыбных консервов и пресервов. Осваивать методы определения доброкачественности мучных и рыбных продуктов.</p> <p>Готовить кулинарные блюда из теста, рыбы и морепродуктов</p>	§7.1	09.02	
41-42	Пищевая ценность рыбы. Механическая и тепловая кулинарная обработка рыбы. (Комбинированный урок)	2		§7.2	16.02.	
43-44	Нерыбные пищевые продукты моря. Рыбные консервы и пресервы (Комбинированный урок)	2		§7.3	02.03	

Раздел 8. ТЕХНОЛОГИИ ПОЛУЧЕНИЯ, ПРЕОБРАЗОВАНИЯ И ИСПОЛЬЗОВАНИЯ ЭНЕРГИИ 4 ЧАСА

45-46	Энергия магнитного поля. Энергия электрического тока. (Комбинированный урок)	2	<p>Получать представление о новых понятиях: энергия магнитного поля, энергия электрического тока, энергия электромагнитного поля.</p> <p>Собирать дополнительную ин-формацию об областях получения и применения магнитной, электрической и электромагнитной энергии. Анализировать полученные знания и подготовить реферат. Выполнять опыты</p>	§8.1,8.2	09.03	
47-48	Энергия электромагнитного поля (Комбинированный урок)	2		§8.3,8.4	16.03	

Раздел 9. ТЕХНОЛОГИИ ПОЛУЧЕНИЯ, ОБРАБОТКИ И ИСПОЛЬЗОВАНИЯ ИНФОРМАЦИИ 6 ЧАСА

49-50	Источники и каналы получения информации. Метод наблюдения в получении новой информации. (Комбинированный урок)	2	<p>Знакомиться, анализировать и осваивать технологии получения информации, методы и средства наблюдений.</p> <p>Проводить исследования о методах и средствах наблюдений за реальными процессами и формировать представление о них</p>	§9.1,9.2	23.03	
51-52	Технические средства проведения наблюдений. (Комбинированный урок)	2		§9.3	06.04	
53-54	Опыты или эксперименты для получения новой информации (Комбинированный урок)	2		§9.4	13.04	

Раздел 10. ТЕХНОЛОГИИ РАСТЕНИЕВОДСТВА 6 ЧАСОВ

55-56	Грибы. Их значение в природе и жизни человека. Характеристика искусственно выращиваемых съедобных грибов. (Комбинированный урок)	2	<p>Ознакомиться особенностями строения одноклеточных и многоклеточных грибов, с использованием одноклеточных и многоклеточных грибов в технологических процессах и технологиях, с технологиями искусственного выращивания грибов.</p> <p>Усваивать особенности внешнего строения съедобных и ядовитых грибов. Осваивать безопасные технологии сбора грибов. Собирать дополнительную информацию о технологиях заготовки и хранения грибов</p>	§10.1,10.2	20.04	
57-58	Требования к среде и условиям выращивания культивируемых грибов. Технологии ухода за грибницами и получение урожая шампиньонов и вешенки. (Комбинированный урок)	2		§10.3,10.4	27.04	

59-60	Безопасные технологии сбора и заготовки грибов <i>(Комбинированный урок)</i>	2		§10.5	04.05	
Раздел 11. ТЕХНОЛОГИИ ЖИВОТНОВОДСТВА 4 ЧАСА						
61-62	Корма для животных. Состав кормов и их питательность. <i>(Комбинированный урок)</i>	2	Получать представление о содержании животных как элементе технологии преобразования животных организмов в интересах человека. Знакомиться с технологиями составления рационов кормления различных животных и правилами раздачи кормов	§11.1,	11.05	
63-64	Составление рационов кормления. Подготовка кормов к скармливанию и раздача их животным <i>(Комбинированный урок)</i>	2		§11.2,11.3	18.05	
Раздел 12. СОЦИАЛЬНЫЕ ТЕХНОЛОГИИ – 4 ЧАСА						
65-66	Назначение социологических исследований. Технология опроса: анкетирование.	2	Осваивать методы и средства применения социальных технологий для получения информации. Составлять вопросники, анкеты и тесты для учебных предметов. Проводить анкетирование и обработку результатов	§12.1,12.2	25.05	
67-68	Технология опроса: интервью	2		§12.3		